

VN

2

circulated already

720



30 SEPTEMBER 1948

**OCCUPATIONAL SKILLS
OF REFUGEES**

**PROFESSIONS
DES RÉFUGIÉS**

J 32
12/VN/32

INTERNATIONALER
SUCHDIENST
3548 AROLSEN (Waldeck)

120221

OFFICE OF STATISTICS AND OPERATIONAL REPORTS
Bureau des Statistiques et des Comptes Rendus

AND et

EMPLOYMENT AND VOCATIONAL TRAINING DIVISION
Division de l'Emploi et de la Formation professionnelle

OCCUPATIONAL SKILLS OF REFUGEES

PROFESSIONS DES RÉFUGIÉS

30 SEPTEMBER 1948

INTERNATIONAL REFUGEE ORGANISATION
Organisation Internationale pour les Réfugiés

PALAIS DES NATIONS

GENEVA - GENÈVE

REPORT OF THE
EMPLOYMENT AND VOCATIONAL TRAINING DIVISION
OF THE
DEPARTMENT OF LABOR

PROFESSIONS
OF REFUGEES
DES RÉFUGIÉS
OCCUPATIONAL SKILLS

30 SEPTEMBER 1948

INTERNATIONAL REFUGEE ORGANIZATION
Organisation internationale pour les Réfugiés
BUREAU OF THE UNITED NATIONS
GENEVA, SWITZERLAND

TABLE OF CONTENTS

	<u>Page</u>
Narrative Summary	5-8

CHARTS

Occupational Classifications of 283,000 Refugees	6
Skilled Workers	7
Agricultural Workers	7
Professional and Managerial	7

TABLES

I	Summary Table: Location of Refugees	13
II	Summary Table: Country of Citizenship of Refugees	14
III	British Zone, Germany	15
IV	U.S. Zone, Germany	16
V	French Zone, Germany	17
VI	British Zone, Austria	18
VII	U.S. Zone, Austria	19
VIII	French Zone, Austria	20
IX	Italy	21
X	Specific Occupations	22-39

TABLE DES MATIÈRES

Introduction	9-12
--------------	------

GRAPHIQUES

Aptitudes professionnelles de 283.000 réfugiés	10
Ouvriers spécialisés	11
Ouvriers agricoles	11
Professions libérales	11

TABLEAUX

I	Tableau récapitulatif: Lieu de résidence des réfugiés	13
II	Tableau récapitulatif: Pays de citoyenneté des réfugiés	14
III	Zone britannique d'Allemagne	15
IV	Zone américaine d'Allemagne	16
V	Zone française d'Allemagne	17
VI	Zone britannique d'Autriche	18
VII	Zone américaine d'Autriche	19
VIII	Zone française d'Autriche	20
IX	Italie	21
X	Professions	22-39

TABLE OF CONTENTS

Introduction 3-12

CHAPTER I

Occupational Classifications of 285,000 Refugees

British Zone, Germany 13

French Zone, Germany 14

British Zone, Austria 15

U.S. Zone, Germany 16

French Zone, Germany 17

British Zone, Austria 18

U.S. Zone, Austria 19

French Zone, Austria 20

Italy 21

Specific Occupations 22-23

TABLE DES MATIÈRES

Introduction 3-12

CHAPITRE I

Appréciation professionnelle de 285,000 réfugiés

Zone britannique d'Allemagne 13

Zone française d'Allemagne 14

Zone britannique d'Autriche 15

Zone américaine d'Allemagne 16

Zone française d'Allemagne 17

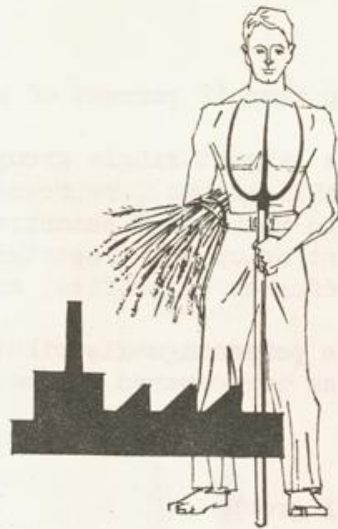
Zone britannique d'Autriche 18

Zone américaine d'Autriche 19

Zone française d'Autriche 20

Italie 21

Professions 22-23



OCCUPATIONAL SKILLS OF REFUGEES UNDER IRO CARE

A review of this survey of occupational skills of refugees, the third to be conducted by the International Refugee Organisation, indicates that the refugee population still contains a high proportion of skilled workers.

Even though large numbers of displaced persons with special skills - such as, miners, construction workers and lumbermen - have been resettled in recent months to help to meet specific labour shortages in certain countries, 28 per cent of all refugees classified occupationally as of 30 September are skilled in manufacturing or non-manufacturing trades. Of the major group breakdown, agricultural workers are next in importance, representing 22 per cent of all refugees, and the professional and managerial group is third, with 13 per cent.

The percentage distribution of all refugees in the major occupational group classification is compared for the March and September surveys as follows:

	<u>31 March 1948</u>	<u>30 September 1948</u>
All groups	<u>100.0 percent</u>	<u>100.0 percent</u>
Professional and managerial	12.8	12.5
Clerical and sales	6.1	6.3
Services	7.8	6.5
Agricultural	22.3	22.3
Skilled, manufacturing	19.1	18.5
Skilled, non-manufacturing	9.8	10.1
Semi-skilled and apprentices	7.0	6.6
Helpers and labourers	3.9	5.8
Inexperienced	11.2	11.4

Men refugees make up two-thirds of the total classified population and are more numerous in all of the broad occupational groups, with the exception of services.

A review of the major groups and sub-group summaries shown in Table I and Table II (pages 13 and 14) reveals that men and women are distributed almost evenly in such groups as clerical and sales, semi-professional, and semi-skilled in manufacturing, while men refugees represent 90 to 95 per cent of the total classified in such groups as skilled and semi-skilled in non-manufacturing and the managerial and official groups.

Of all men refugees surveyed, one-fourth are agricultural workers. The combined skilled occupations account for 33 per cent, (18 per cent in manufacturing and 15 per cent in non-manufacturing trades), and the professional and managerial group

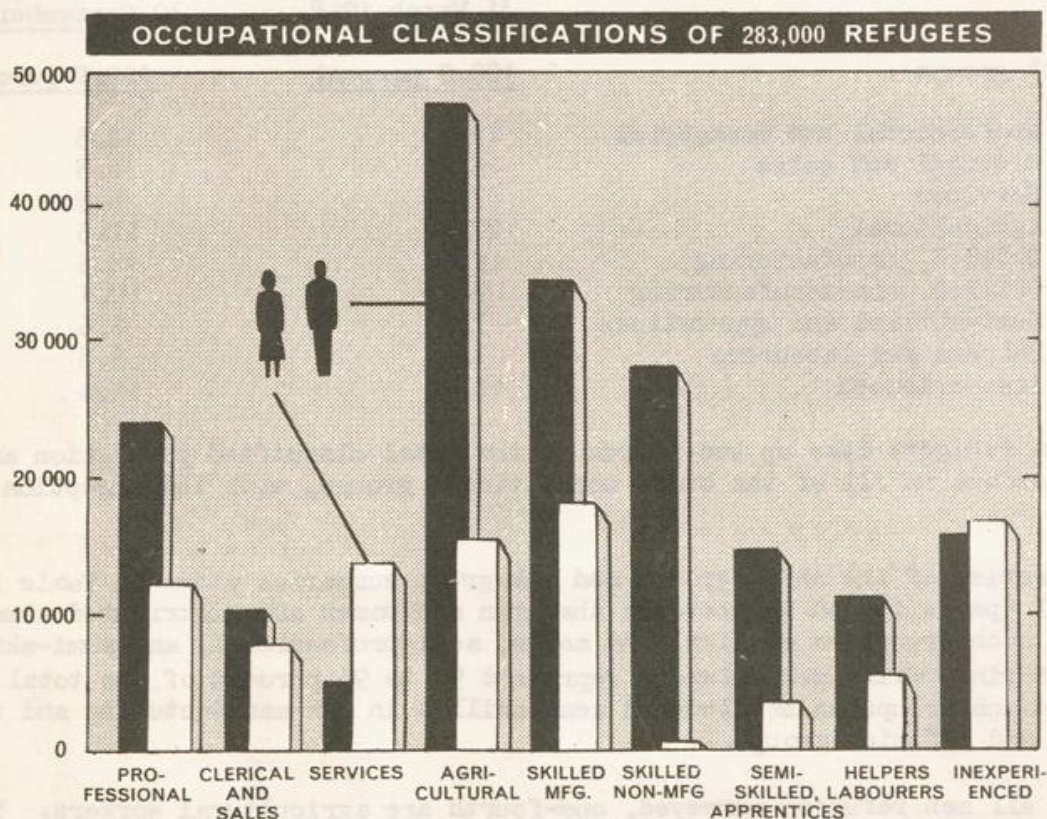
makes up over 12 percent of all men refugees classified.

The largest single group of women refugees is found in manufacturing (skilled classifications), representing over 19 percent of the total, and reflecting the large numbers of seamstresses and knitters. Agriculture is the second most important occupation reported by women, representing almost 17 percent of all women refugees classified, and the domestic services group is third.

The percentage distribution among the major occupational groups as of 30 September is compared for men and women as follows:

	<u>Men</u>	<u>Women</u>
All groups	<u>100.0 percent</u>	<u>100.0 percent</u>
Professional and managerial	12.4	12.8
Clerical and sales	5.4	8.1
Services	2.6	14.4
Agricultural	25.1	16.7
Skilled, manufacturing	18.1	19.3
Skilled, non-manufacturing	14.7	0.8
Semi-skilled and apprentices	7.8	4.0
Helpers and labourers	5.8	5.9
Inexperienced	8.2	18.1

The chart below shows the number of men and women refugees in these major occupational groups.



Skilled Workers

Some 81,000 displaced persons, or one of every four classified, are skilled in a manufacturing or non-manufacturing pursuit. The Nazi selection process which sought the most highly skilled workers for forced labour probably contributed to this unusually high proportion of skilled workers. In addition, the current training courses conducted by IRO and the international voluntary agencies provide training for young workers and aid in the re-establishment of skills that have been dulled through disuse during the war years.

Men refugees represent the greater part of all workers in the skilled categories. In the non-manufacturing trades such as construction, auto and truck mechanic and locksmith, they comprise 95 percent of the total number classified. (See Table X, page 22). However, there are significant numbers of women refugees skilled in manufacturing, notably in the clothing and textile occupations.

The skilled categories (manufacturing and non-manufacturing) in which there are significant numbers of men are:

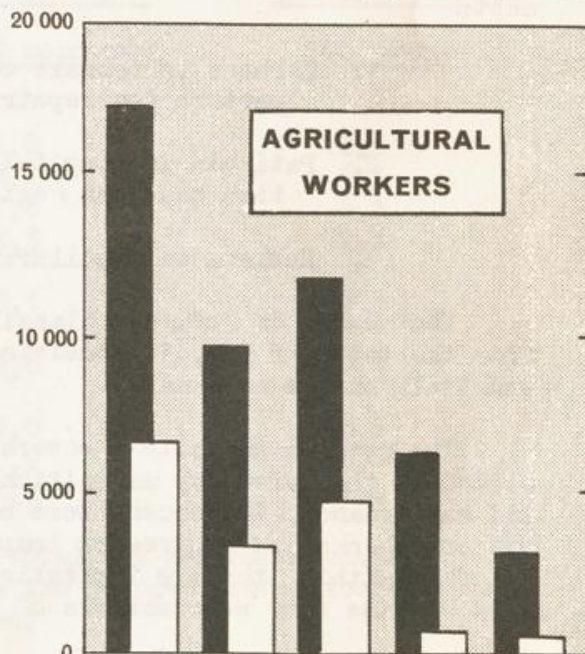
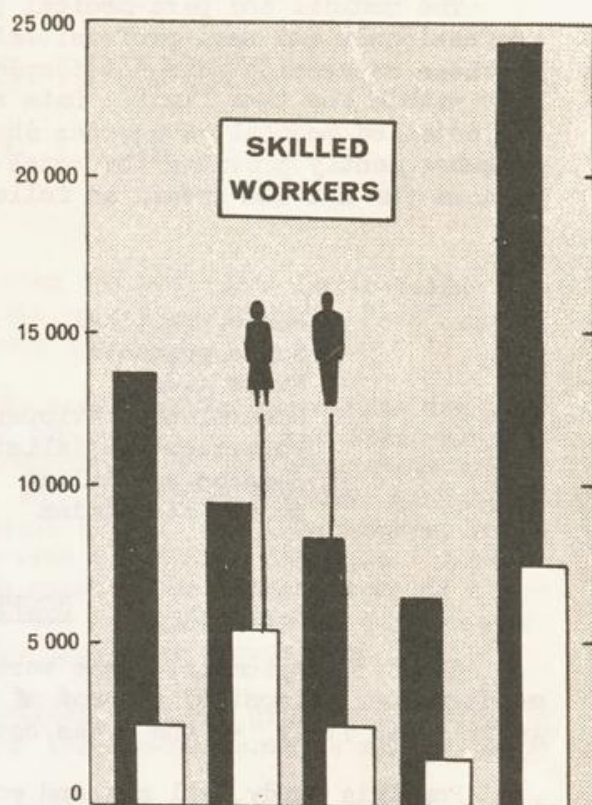
Tailor	5,904
Shoemaker	5,704
Locksmith	5,550
Auto and truck mechanic	4,046
Carpenter	3,576
Electrician	3,240
Butcher	2,725
Joiner	2,642
Baker	2,357
Painter	1,680
Blacksmith	1,243

Agricultural Workers

Agriculture, fishery, forestry and kindred occupations account for the largest single group of refugees. The 63,000 agricultural workers, of whom 75 percent are men, represent over 22 percent of all refugees classified occupationally. Of the 9 specific categories included in this group, the most significant are farmers and farm hands or labourers. (See Table X, page 22).

Professional and Managerial Group

Of the 283,000 refugees classified as of 30 September, over 35,000 have occupations in professional or managerial fields, 23,000 men and 12,000 women. There are over 25,000 men and women in the professional sub-group alone, including teachers, engin-



eers, doctors and nurses. The accompanying chart gives the numbers of men and women in the combined professional and managerial groups and shows the breakdown by country of citizenship or ethnic group.

The medical and para-medical professions constitute an important group of professionals and semi-professionals. Figures on the basis of revised titles in these categories were not completed for Austria and the British Zone of Germany within the time limit. Data for these areas are, therefore, excluded from the detailed medical categories shown in Table X. However, information received subsequently provides the total numbers of refugees in these specific occupations for all IRO areas, as follows:

	<u>Men</u>	<u>Women</u>
Nurse, practical	33	1,367
Nurse, graduate	5	558
Nurse aide	20	1,370
General practitioner	660	220
Physician specialist	446	202
Surgeon specialist	153	42
Dental technician	222	47

SCOPE OF THE SURVEY

As of 30 September, there were 555,300 persons receiving IRO care and maintenance. Almost 97 percent of these, or 537,611 refugees, were in Germany, Austria and Italy - the areas covered by the occupational survey.

For this study, all men and women aged 16 but under 65 were included except:

1. Persons in transit centres or in embarkation centres awaiting departure for repatriation or resettlement;
2. Patients in hospitals or convalescent homes, unless their occupation had been registered previously; and,
3. Mothers with children under 12 years of age.

The number of refugees classified as to occupational skills was 283,188 from the total of 537,611 receiving IRO care and maintenance in Germany, Austria and Italy on the same date.

The returns indicate a coverage of approximately 95 percent of those included in the survey by definition. Among the total number receiving IRO care and maintenance, 10 percent were outside assembly centres - that is, in transit or embarkation centres or temporarily hospitalized. Another 25 percent did not fall within the age limitations, and an additional 10 percent were eliminated because they were mothers of children under 12 years of age.

Occupations are reported separately for the two age groups, persons 16 but under 45 and persons 45 but under 65. All of the areas have reported uniformly on this basis and the detailed breakdown is shown in the individual area tables and in Table X which lists all specific occupations. In the summaries of major occupational groups by country of citizenship or location of the refugees (Tables I and II), the two age groups are combined.

Since the 31 March report of occupational skills, the classification system has been further refined and standardized. In Table X, 235 specific occupational classifications are presented. These have been strictly defined for the most part in terms used by the Dictionary of Occupational Titles, United States Employment Service, June 1939.

PROFESSIONS DES RÉFUGIÉS ASSISTÉS PAR L'OIR

L'examen de ce recensement des professions des réfugiés, le troisième auquel ait procédé l'Organisation internationale pour les réfugiés, fait encore ressortir une forte proportion de travailleurs qualifiés.

Bien qu'un grand nombre de personnes déplacées spécialisées dans une profession - mineurs, ouvriers du bâtiment et bûcherons - aient été ré-établies au cours des derniers mois pour répondre à la pénurie de main-d'oeuvre qualifiée dans certains pays, 28% de l'ensemble des réfugiés compris dans le classement par professions arrêté au 30 septembre, sont qualifiés comme ouvriers travaillant en fabrique ou hors de fabrique. Dans la répartition par groupes principaux, viennent ensuite les travailleurs de l'agriculture qui représentent 22% de l'ensemble des réfugiés, tandis que les professions libérales et de direction forment le troisième groupe avec 13%.

Les pourcentages de répartition des réfugiés dans les groupes professionnels principaux s'établissent comme suit pour les recensements de mars et septembre:

	<u>31 mars 1948</u>	<u>30 septembre 1948</u>
Ensemble des groupes	<u>100 pour cent</u>	<u>100 pour cent</u>
Professions libérales et emplois de direction	12,8	12,5
Employés de bureau et vendeurs	6,1	6,3
Domestiques	7,8	6,5
Travailleurs de l'agriculture	22,3	22,3
Travailleurs qualifiés, en fabrique	19,1	18,5
Travailleurs qualifiés, non en fabrique	9,8	10,1
Travailleurs semi-qualifiés et apprentis	7,0	6,6
Aides et manoeuvres	3,9	5,8
Sans profession	11,2	11,4

Les réfugiés hommes forment les 2/3 du total des personnes classées et sont plus nombreux que les femmes dans tous les groupes professionnels principaux, à l'exception de celui des domestiques.

L'examen des relevés des groupes principaux et sous-groupes figurant aux tableaux I et II (pages 13 et 14) fait ressortir une répartition à peu près égale des hommes et des femmes dans des groupes tels que: employés de bureau et vendeurs, professions semi-libérales, travailleurs semi-qualifiés en fabrique, tandis que les réfugiés hommes représentent 90 à 95% du total des personnes classées dans des groupes tels que: travailleurs qualifiés et semi-qualifiés non en fabrique et emplois de direction et fonctionnaires.

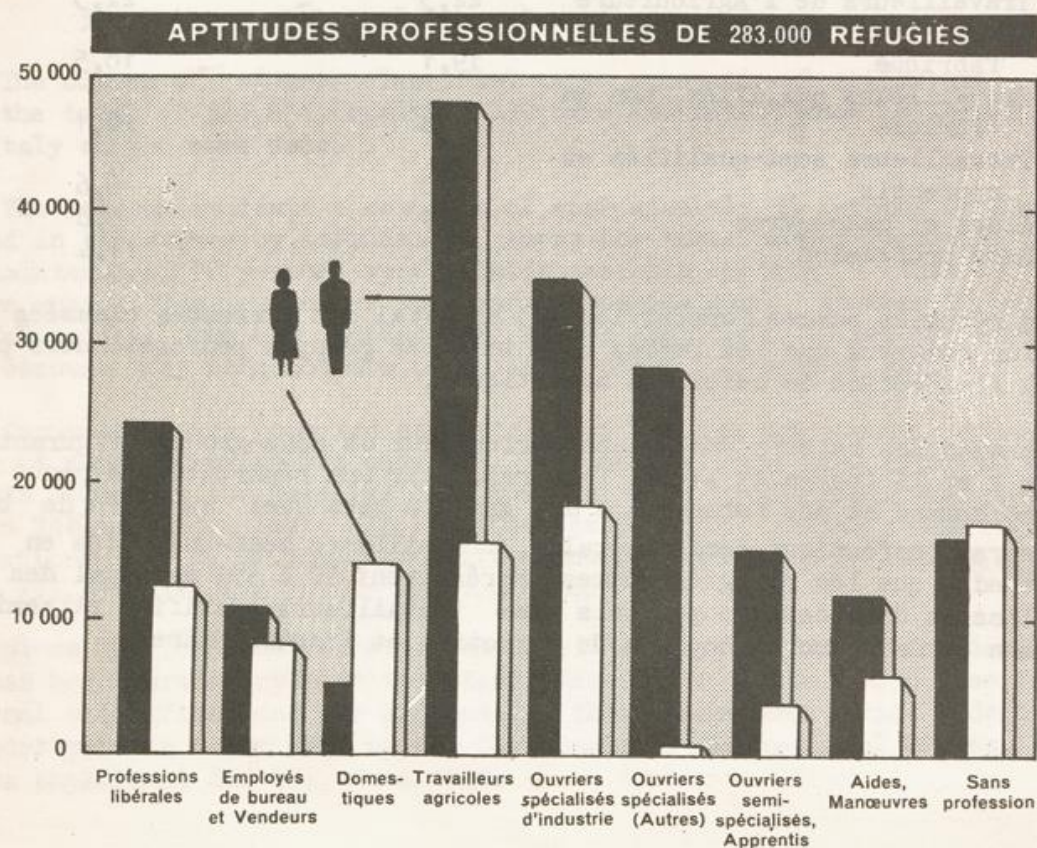
Un quart de tous les réfugiés hommes qui ont été recensés sont des travailleurs de l'agriculture. L'ensemble de toutes les professions spécialisées forme 33%, (18% en fabrique et 15% hors fabrique), tandis que le groupe des professions libérales et emplois de direction dépasse 12% de tous les réfugiés hommes compris dans le classement.

Le groupe de réfugiés le plus important est celui des travailleuses qualifiées en fabrique, qui représente 19% du total et qui reflète le grand nombre de couturières et de tricoteuses. Au deuxième rang des professions indiquées par les femmes, on trouve l'agriculture, représentant presque 17% de l'ensemble des réfugiés recensées; le groupe des domestiques vient en troisième.

Les pourcentages de répartition des hommes et des femmes dans les principaux groupes professionnels s'établissaient comme suit à la date du 30 septembre.

	<u>Hommes</u>	<u>Femmes</u>
Ensemble des groupes	<u>100 pour cent</u>	<u>100 pour cent</u>
Professions libérales et personnel de direction	12,4	12,8
Employés de bureaux et vendeurs	5,4	8,1
Domestiques	2,6	14,4
Travailleurs agricoles	25,1	16,7
Ouvriers spécialisés d'industrie	18,1	19,3
Ouvriers spécialisés (autres)	14,7	0,8
Ouvriers semi-spécialisés et apprentis	7,8	4,0
Aides et manoeuvres	5,8	5,9
Sans profession	8,2	18,1

Le graphique ci-dessous fait ressortir le nombre de réfugiés hommes et femmes compris dans ces principaux groupes professionnels.



Travailleurs qualifiés

Environ 81.000 personnes déplacées, soit 1 sur 4 ayant été recensées, sont qualifiées pour une profession en fabrique ou hors de fabrique. Les procédés nazis de recrutement, qui recherchaient pour le travail obligatoire les ouvriers les plus qualifiés, ont probablement contribué à cette proportion exceptionnellement forte de travailleurs qualifiés. En outre, les cours de formation professionnelle, donnés actuellement par l'OIR et les organisations internationales bénévoles, forment de jeunes travailleurs et aident à ré-apprendre des métiers qui, n'ayant pas été exercés pendant les années de guerre, ont été plus ou moins oubliés.

Les réfugiés hommes représentent la majeure partie de tous les travailleurs dans les catégories qualifiées. Dans les métiers qui ne sont pas exercés en fabrique, tels que ouvriers du bâtiment, mécaniciens d'automobile et de camions et serruriers, les hommes constituent 95% du total des personnes classées. (voir tableau X, page 22). Cependant, des quantités assez importantes de femmes exécutent en fabrique des travaux qualifiés, notamment dans le textile et la confection.

Les catégories qualifiées (en fabrique et hors fabrique), dans lesquelles on trouve un assez grand nombre d'hommes sont:

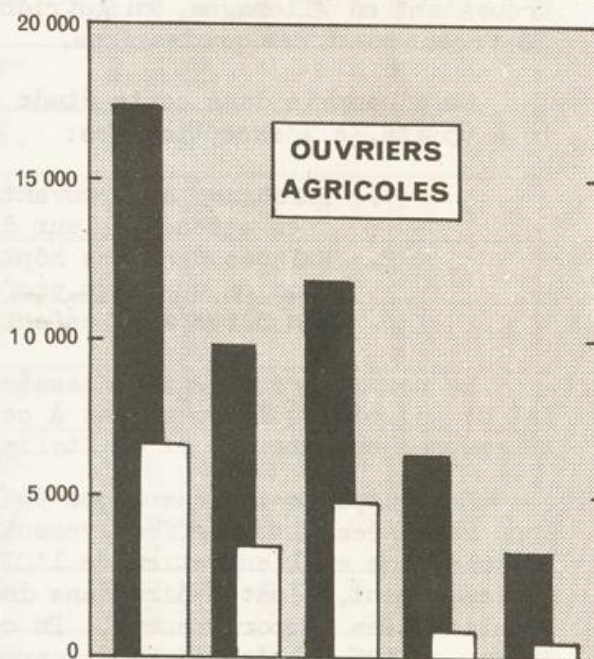
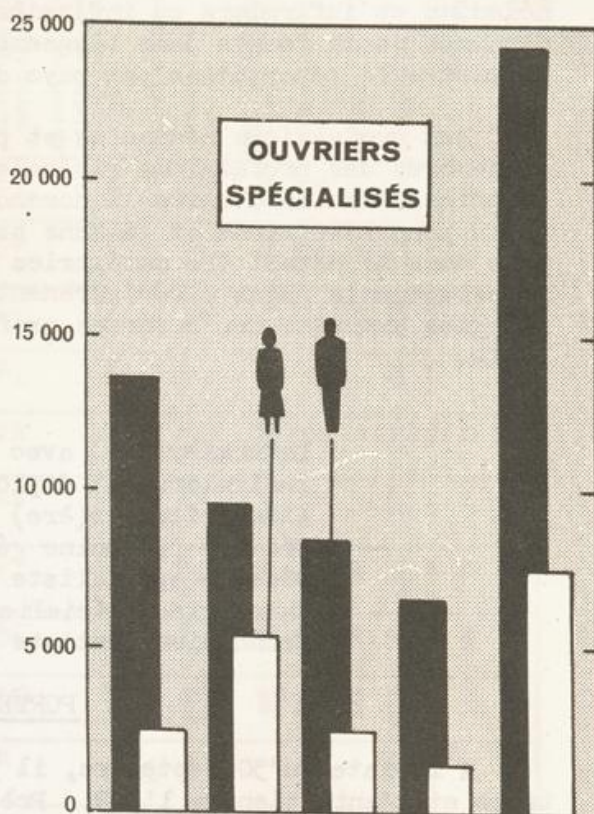
Tailleur	5,904
Bottier	5,704
Serrurier	5,550
Mécanicien d'autos et de camions	4,046
Charpentier	3,576
Electricien	3,240
Boucher	2,725
Menuisier	2,642
Boulangier	2,357
Peintre	1,680
Forgeron	1,243

Travailleurs de l'agriculture

L'agriculture, la pêche, la sylviculture et les professions connexes forment le plus important groupe de réfugiés. Les 63.000 travailleurs de l'agriculture, dont 75% sont des hommes, représentent plus de 22% de tous les réfugiés classés par profession. Sur les 9 catégories spéciales comprises dans ce groupe la plus nombreuse est celle des agriculteurs, ouvriers agricoles ou de ferme. (voir tableau X, page 22).

Groupe des professions libérales et de direction

Sur les 283.000 réfugiés classés à la date du 30 septembre, plus de 35.000 (23.000 hommes et 12.000 femmes) appartiennent aux



Pays de Citoyenneté ou Groupe ethnique

professions libérales ou de direction. Dans le seul sous-groupe des professions libérales, on compte plus de 25.000 hommes et femmes: instituteurs, ingénieurs, médecins et infirmiers ou infirmières. Le graphique annexé donne le nombre d'hommes et de femmes dans l'ensemble des groupes professionnels et de direction et montre la répartition par pays de citoyenneté ou par groupe ethnique.

Les professions médicales et para-médicales constituent un groupe important de membres des professions libérales et semi-libérales. Les chiffres de ces catégories, établis d'après la nomenclature révisée, n'ont pas été fournis en temps voulu pour l'Autriche et la Zone britannique d'Allemagne et ne sont donc pas compris dans le détail des catégories médicales figurant au tableau X. Toutefois, des renseignements reçus ultérieurement permettent de fixer comme suit le nombre des réfugiés exerçant ces diverses professions pour toutes les zones d'opérations de l'OIR.

	<u>Hommes</u>	<u>Femmes</u>
Infirmier(ère) avec expérience	33	1.367
Infirmier(ère) diplômé(e)	5	558
Aide-infirmier(ère)	20	1.370
Médecin (Médecine générale)	660	220
Médecin spécialiste	446	202
Chirurgien spécialiste	153	42
Technicien dentiste	222	47

PORTEE DU RECENSEMENT

A la date du 30 septembre, il y avait 555.300 personnes recevant l'assistance et l'entretien de l'OIR. Près de 97% de ceux-ci, soit 537.611 réfugiés se trouvaient en Allemagne, en Autriche et en Italie, zones dans lesquelles a eu le recensement des professions.

On a compris dans cette étude tous les hommes et toutes les femmes âgés de 16 à 65 ans, à l'exception des:

1. Personnes se trouvant dans des centres de transit ou d'embarquement, en attendant leur départ pour être ré-établies ou rapatriées;
2. Malades dans des hôpitaux ou dans des maisons de convalescence, à moins que leur profession n'ait été enregistrée précédemment; et,
3. Les mères avec enfants au-dessous de 12 ans.

Le nombre des réfugiés classés par profession s'élevait à 283.188 sur un total de 537.611, qui recevaient à ce moment l'assistance et l'entretien de l'OIR en Allemagne, en Autriche et en Italie.

Les rapports indiquent que 95% des personnes, qui par définition auraient dû être recensées, l'ont effectivement été. Parmi le total de celles qui recevaient l'assistance et l'entretien de l'OIR, 10% se trouvaient en dehors des centres de rassemblement, c'est-à-dire dans des centres de transit ou d'embarquement, ou bien hospitalisées temporairement. En outre, 25% se trouvaient en dehors des limites d'âge, et 10% ont été éliminés parce qu'il s'agissait de mères d'enfants au-dessous de 12 ans.

Les professions sont indiquées séparément pour les deux groupes d'âge: personnes de 16 à 45 ans et personnes de 45 à 65 ans. Toutes les zones ont donné leurs chiffres sur cette base et la répartition détaillée apparaît dans les tableaux spéciaux aux différentes zones, ainsi que dans le tableau X qui donne la liste de toutes les professions. Dans les relevés des principaux groupes professionnels classés par pays de citoyenneté des réfugiés, (tableaux I et II), les deux groupes d'âge sont fondus ensemble.

Depuis l'établissement du rapport du 31 mars sur les professions des réfugiés, le système de classement a été encore précisé et uniformisé. Le tableau X présente 235 professions définies avec précision, la plupart suivant les termes du Dictionary of Occupational titles, United States Employment Service, Juin 1939.

Summary Table - Country of Citizenship of Refugees
(Tableau récapitulatif - Pays de citoyenneté des réfugiés)

Table II
(Tableau II)

Major occupational group	Refugees in IEO assembly centres, by country of citizenship or ethnic group (Réfugiés dans les centres de l'OEI classés par pays de citoyenneté ou groupe ethnique)												(Principaux groupes professionnels)			
	Total		Poland (Pologne)		Baltic Countries (Pays Baltes)		Ukrainian (Ukrainiens)		Other non-Jewish (Autres non-Juifs)		Jewish (Juifs)					
	Men (Hommes)	Women (Femmes)	Men (Hommes)	Women (Femmes)	Men (Hommes)	Women (Femmes)	Men (Hommes)	Women (Femmes)	Men (Hommes)	Women (Femmes)	Men (Hommes)	Women (Femmes)				
TOTAL	283 188	185 650	64 107	19 258	59 285	19 207	10 078	14 577	14 433	14 163	25 064	9 092	71 056	46 392	24 664	TOTAL
Professional and Managerial	35 437	23 465	4 141	1 320	14 546	8 855	5 691	5 276	1 517	6 006	4 389	1 617	5 468	3 632	1 836	Professions libérales et personnel de direction
Professional	25 730	16 868	2 934	916	10 762	6 404	4 368	4 326	1 237	4 406	3 228	1 178	3 292	2 129	1 163	Professions libérales
Semi-professional Managerial and Official	6 083	3 363	779	364	2 290	1 125	1 125	688	260	1 075	692	383	1 291	703	588	Professions libérales
	3 624	3 225	428	40	1 524	1 326	198	262	20	525	469	56	885	800	85	Personnel de direction
Clerical and Sales	17 744	10 179	2 482	1 020	7 158	3 236	3 922	1 568	539	2 311	1 637	674	4 225	2 815	1 410	Employés de bureaux et vendeurs
Service	18 375	4 934	4 436	1 338	5 432	688	4 751	2 194	1 885	3 074	1 618	1 496	3 232	1 281	1 951	Personnel de Services
Domestic	9 926	191	2 576	116	3 406	27	3 379	1 352	6	1 175	19	1 56	1 447	23	1 394	Service domestique
Personal	6 802	3 119	1 668	934	1 736	373	1 363	825	537	858	560	298	1 715	1 164	551	Service personnel
Protective	1 647	1 624	1 192	4	297	288	9	17	2	1 041	1 039	2	100	94	6	Service de protection
Agricultural, Fishery, Forestry and Kindred Occupations	63 139	47 551	23 543	6 537	12 898	9 738	3 160	16 235	4 521	6 796	6 022	774	3 667	3 071	596	Agriculture, pêcheries, travaux en forêt et occupations similaires
Skilled	80 985	62 195	16 170	2 315	14 815	9 691	5 124	10 462	2 301	7 827	6 400	1 427	11 751	24 126	7 623	Ouvriers spécialisés
Manufacturing	52 353	34 330	8 811	2 278	9 644	4 663	4 981	5 999	3 974	4 502	3 151	1 351	23 397	16 009	7 388	Industrie
Non-manufacturing	28 632	27 865	7 319	37	5 171	5 028	143	4 463	4 187	3 325	3 249	76	8 354	8 119	235	Autres
Semi-skilled	14 018	11 570	2 856	335	3 205	2 691	514	2 118	174	1 412	1 299	111	4 427	3 115	1 312	Ouvriers semi-spécialisés
Manufacturing	4 770	2 743	687	251	712	294	418	289	182	240	198	42	2 842	1 633	1 209	Industrie
Non-manufacturing	9 248	8 827	2 169	84	2 493	2 397	96	1 829	1 762	1 172	1 101	71	1 585	1 482	103	Autres
Apprentices	4 546	3 234	809	145	818	522	296	430	297	484	412	72	2 005	1 339	666	Apprentis
Unskilled	148 944	22 531	9 710	4 188	10 406	3 786	6 620	6 294	3 369	6 253	3 287	2 966	16 281	7 011	2 270	Non-spécialisés
Helpers	3 149	2 107	1 082	261	343	127	216	416	147	895	625	270	443	265	148	Aides
Labourers, except agricultural	13 385	8 909	4 008	1 209	1 612	868	744	2 002	1 266	1 532	1 164	468	4 131	2 812	1 319	Manœuvres, sauf agricoles
No previous work experience	32 410	11 515	4 620	2 718	8 451	2 791	5 660	3 876	1 390	3 726	1 498	2 228	11 737	3 934	7 803	Sans profession

Table III
(Tableau III)

British Zone, Germany
(Zone britannique d'Allemagne)

Major occupational group	Refugees in IRO assembly centres by country of citizenship or ethnic group (Réfugiés dans les centres de l'OIR classés par pays de citoyenneté ou groupe ethnique)												Jewish (Juifs)	Other non-Jewish (Autres non-Juifs)	Ukrainian (Ukrainiens)	Baltic Countries (Pays Baltes)	Poland (Pologne)	Total	Men (Hommes)		Women (Femmes)		Men (Hommes)	Women (Femmes)	Men (Hommes)	Women (Femmes)	Men (Hommes)	Women (Femmes)	Men (Hommes)	Women (Femmes)				
	Men (Hommes)		Women (Femmes)		Men (Hommes)		Women (Femmes)		Men (Hommes)		Women (Femmes)								Men (Hommes)		Women (Femmes)										Men (Hommes)		Women (Femmes)	
	16-44	45-64	16-44	45-64	16-44	45-64	16-44	45-64	16-44	45-64	16-44	45-64							16-44	45-64	16-44	45-64									16-44	45-64	16-44	45-64
TOTAL	41 988	2 611	14 031	6 072	17 814	2 833	5 366	1 400	10 784	1 581	4 450	1 251	3 251	6 267	1 602	2 159	840	4 540	1 378	988	430	2 583	217	1 068	151									
Professional and managerial	4 032	2 092	1 768	817	299	319	442	82	1 935	1 144	839	540	461	461	318	173	106	342	259	113	16	295	42	191	13									
Professional	2 838	1 563	1 283	669	700	232	299	64	1 373	785	653	426	383	290	129	96	256	220	80	70	6	126	36	122	13									
Semi-professional	541	118	423	83	130	27	136	10	261	53	155	61	50	16	43	6	41	21	30	6	59	1	59	-										
Managerial and official	653	411	62	65	169	60	17	8	301	316	31	53	28	12	1	4	45	18	3	-	110	5	10	-										
Clerical and Sales	2 270	924	1 437	482	755	174	427	62	988	518	753	382	149	124	79	18	267	96	61	21	111	12	117	19										
Service	1 298	435	1 049	1 482	1 444	1 08	1 388	314	2 32	1 22	831	851	64	15	400	182	416	172	421	115	132	11	207	20										
Domestic Personal Protective	66	11	2 209	1 272	35	2	994	253	6	449	74	14	14	15	376	106	15	117	8	9	117	3	137	16										
Agricultural, Fishery, Forestry and Kindred Occupations	815	114	828	208	344	42	390	61	133	179	95	2	61	13	2	1	242	164	2	-	-	-	-	-										
Skilled	13 234	3 403	2 386	1 132	6 087	1 181	1 181	406	2 582	880	339	439	2 647	706	224	1 674	571	60	34	34	244	65	97	29										
Manufacturing Non-manufacturing	6 095	1 004	1 335	570	2 756	331	571	135	1 158	372	478	298	957	164	59	107	567	107	84	45	657	40	101	33										
Semi-skilled	2 948	284	295	76	1 038	70	26	18	870	116	40	21	428	23	8	2	224	27	13	-	188	48	129	35										
Unskilled	5 411	411	1 405	1 386	2 474	218	1 214	374	1 671	82	1 323	736	498	70	433	178	543	36	214	96	225	7	221	2										
Helpers Labourers, except agricultural	132	18	75	17	78	14	23	3	21	4	51	14	10	-	1	-	3	-	-	-	-	-	-	-										
No previous work experience	2 151	235	601	97	1 432	168	431	77	255	24	21	8	216	24	122	11	168	19	15	1	80	-	12	-										
	3 148	160	2 729	1 272	964	36	760	294	1 395	54	1 251	714	272	46	310	167	372	17	199	95	145	7	209	2										

Professions libérales et personnel de direction
Professions libérales
Professions semi-libérales
Personnel de direction
Employés de bureaux et vendeurs
Personnel de service
Service domestique
Service personnel
Service de protection
Agriculture, pêcheries, travaux en forêt et occupations similaires
Ouvriers spécialisés
Industrie
Autres
Ouvriers semi-spécialisés
Industrie
Autres
Apprentis
Non-qualifiés
Aides
Manœuvres, sauf agricoles
Sans profession

Major occupational group	Refugees in IRO assembly centres by country of citizenship or ethnic group (Réfugiés dans les centres de l'O.I.R. classés par pays de citoyenneté ou groupe ethnique)														TOTAL	Professions libérales et personnel de direction	Professions libérales Professions semi-libérales Personnel de direction	Employés de bureaux et vendeurs	Personnel de service	Service domestique Service personnel Service de protection	Agriculture, pêcheries travaux forêt et occupations similaires	Ouvriers spécialisés	Industrie Autres	Ouvriers semi-spécialisés	Apprentis	Non-spécialisés	Aides Manœuvres, sans agricoles	Sans profession		
	Total				Poland (Pologne)		Baltic Countries (Pays Baltes)		Ukrainian (Ukrainiens)		Other non-Jewish (Autres non-Juifs)		Jewish (Juifs)																	
	Men (Hommes)		Women (Femmes)		Men (Hommes)		Women (Femmes)		Men (Hommes)		Women (Femmes)		Men (Hommes)																Women (Femmes)	
	16-44	45-64	16-44	45-64	16-44	45-64	16-44	45-64	16-44	45-64	16-44	45-64	16-44	45-64															16-44	45-64
TOTAL	77 906	20 495	48 225	13 343	15 400	1 842	1 196	15 831	6 637	14 057	6 442	15 080	4 640	8 217	2 348	5 969	2 861	2 692	1 176	25 686	4 515	15 043	2 251							
Professional and managerial	6 947	4 609	5 290	1 898	609	207	498	2 768	1 869	2 696	1 031	1 346	1 174	761	332	697	883	405	319	1 927	476	930	134							
Professional	4 734	3 483	3 648	1 574	367	162	324	1 943	1 348	1 926	851	1 040	1 013	583	302	493	682	240	255	889	278	575	96							
Semi-professional Managerial and official	1 468	513	1 943	238	191	14	164	10 544	206	725	132	225	92	172	24	162	159	155	58	346	42	327	14							
	745	613	99	86	49	31	10	281	315	45	48	81	69	6	42	42	6	10	6	292	156	28	24							
Clerical and Sales	3 268	1 509	3 784	867	312	87	362	965	603	1 984	628	387	233	342	46	262	150	187	72	1 342	436	909	70							
Service	1 570	313	4 618	1 909	316	52	863	204	101	1 668	1 071	170	29	234	344	249	54	232	141	631	77	921	216							
Domestic Personal Protective	63	27	3 127	1 278	43	16	557	10	9	1 033	604	5	1	688	260	2	1	146	103	3	566	703	149							
	1 232	203	1 489	630	247	22	306	137	44	634	386	160	25	245	84	122	35	86	36	566	77	218	67							
	275	83	2	1	26	14	-	57	48	1	1	5	3	1	125	18	-	-	-	62	-	-	-							
Agricultural, Fishery, Forestry and Kindred Occupations	18 638	6 066	7 943	2 010	5 966	745	3 008	422	3 912	1 393	860	5 638	2 053	2 882	560	1 613	789	382	77	1 449	460	278	71							
Skilled	29 668	5 840	10 926	2 573	4 694	557	1 148	4 461	1 653	2 793	1 321	4 068	965	1 322	413	1 666	743	463	247	34 759	1 922	5 200	432							
Manufacturing Non-manufacturing	16 980	3 242	10 842	2 541	2 195	294	1 140	2 065	808	2 763	1 307	2 070	457	1 309	410	812	371	458	245	9 838	1 352	5 172	430							
	12 688	2 598	84	32	2 499	303	8	11	2 396	30	14	2 018	508	13	3	854	372	5	2	4 921	570	28	2							
Semi-skilled	5 896	636	1 492	331	995	57	152	37	1 352	272	163	1 278	87	113	43	426	117	49	39	1 845	149	906	49							
Manufacturing Non-manufacturing	1 402	249	1 318	237	167	31	117	19	134	224	144	102	28	69	26	49	26	17	7	950	93	891	41							
	4 494	387	174	94	828	26	35	18	1 218	48	19	1 176	59	44	17	377	91	32	32	895	56	15	8							
Apprentices	1 442	50	751	64	325	3	82	-	288	28	47	252	10	121	7	23	1	8	2	554	8	344	8							
Un-skilled	10 477	1 472	13 421	3 691	2 183	134	2 103	267	1 821	1 055	1 271	1 921	89	1 742	603	1 033	124	266	273	1 515	987	5 555	1 271							
	806	57	404	82	270	11	97	7	54	42	28	200	10	108	30	118	16	32	11	164	9	125	6							
Helpers Labourers, except agricultural No previous work experience	4 824	894	3 127	532	1 086	86	639	55	476	509	203	839	62	508	81	554	97	345	43	1 869	543	1 126	150							
	4 647	521	9 890	3 077	827	37	1 367	205	1 291	21	2 504	1 040	882	17	126	361	11	589	225	1 486	435	4 304	1 115							

Table V
(Tableau V)

French zone, Germany
(Zone française d'Allemagne)

Major occupational group	Refugees in IRO assembly centres by country of citizenship or ethnic group (Refugiés dans les centres de l'OIR classés par pays de citoyenneté ou groupe ethnique)																Principal groups (Professionnels)		
	Total		Poland (Pologne)		Baltic Countries (Pays Baltes)		Ukrainian (Ukrainiens)		Other non-Jewish (Autres non-Juifs)		Jewish (Juifs)		Men (Hommes)	Women (Femmes)	16-44	15-64			
	Men (Hommes)	Women (Femmes)	Men (Hommes)	Women (Femmes)	Men (Hommes)	Women (Femmes)	Men (Hommes)	Women (Femmes)	Men (Hommes)	Women (Femmes)	Men (Hommes)	Women (Femmes)						Men (Hommes)	Women (Femmes)
TOTAL	2 406	1 196	1 210	1 259	1 145	1 556	1 348	22	2 114	987	826	169	26	51	12	12	TOTAL		
Professional and Managerial	1 870	629	1 241	1 377	1 055	1 508	1 005	-	528	255	199	19	11	11	2	2	Professions libérales et personnel de direction		
Professional	1 535	507	928	1 119	88	1 203	88	-	423	197	146	6	8	8	1	1	Professions libérales		
Semi-professional Managerial and official	334	28	362	257	12	370	12	-	62	16	42	1	1	1	-	-	Professions libérales semi-libérales		
Clerical and Sales	201	94	295	12	5	67	5	-	73	42	9	12	4	2	1	1	Personnel de direction		
Service	282	84	366	18	7	85	7	-	100	28	122	1	2	8	2	2	Employés de bureaux et vendeurs		
Domestic Personal Protective	166	30	196	1	12	13	12	1	62	15	199	6	1	9	1	1	Personnel de Service		
Agricultural, Fishery, Forestry and Kindred Occupations	22	781	803	20	209	229	162	-	2	14	37	6	1	7	2	2	Service domestique		
Skilled	132	147	289	5	36	41	36	1	55	14	57	6	1	2	1	1	Service personnel		
Manufacturing Non-manufacturing	12	3	15	2	3	5	3	-	5	1	8	-	-	-	-	-	Service de protection		
Semi-skilled	2 922	1 450	1 472	2 955	1 286	1 759	1 286	5	1 227	251	57	3	1	1	-	-	Agriculture, pêcheries travaux en forêt et occupations similaires		
Manufacturing	2 566	1 224	1 342	2 644	1 100	1 544	1 100	11	711	160	158	105	6	22	2	2	Ouvriers spécialisés		
Non-manufacturing	356	226	582	314	186	215	186	4	516	91	191	22	4	22	5	5	Industrie Autres		
Unskilled	1 495	61	1 556	12	26	38	26	-	158	29	2	27	2	-	-	-	Ouvriers semi-spécialisés		
Helpers Labourers, except agricultural	506	13	519	1	4	5	4	-	13	6	1	18	2	-	-	-	Industrie Autres		
Without previous work experience	506	48	554	11	2	13	2	-	145	23	1	9	-	-	-	-	Industrie Autres		
		69	138	11	4	15	4	2	271	30	47	3	-	2	-	-	Apprentis		
		176	242	2	9	11	9	-	127	219	42	5	1	-	-	-	Non-spécialisés		
		176	242	9	119	7	9	-	127	219	42	5	1	-	-	-	Aides Manœuvres, sauf agricoles		
		-	-	-	-	-	-	-	-	-	-	-	-	-	-	-	-	Sans profession	

Table VI
(Tableau VI)

British Zone, Austria
(Zone britannique d'Autriche)

Major occupational group	Refugees in IRO assembly centres by country of citizenship or ethnic group (Réfugiés dans les centres de l'OIR classés par pays de citoyenneté ou groupe ethnique)												TOTAL	Professions libérales et personnel de direction	Professions libérales Professions semi-libérales Personnel de direction	Employés de bureaux et vendeurs	Personnel de Service	Service domestique Service personnel Service de protection	Agriculture, pécherias travaux en forêt et occupations similaires	Ouvriers spécialisés	Industrie Autres	Ouvriers semi-spécialisés	Industrie Autres	Apprentis	Non-spécialisés	Aides Manœuvres, conf. agricoles	Sans profession						
	Poland (Pologne)				Baltic Countries (Pays Baltes)				Ukrainian (Ukrainiens)																			Other non-Jewish (Autres non-Juifs)				Jewish (Juifs)	
	Men (Hommes)	Women (Femmes)	16-44	45-64	Men (Hommes)	Women (Femmes)	16-44	45-64	Men (Hommes)	Women (Femmes)	16-44	45-64																Men (Hommes)	Women (Femmes)	16-44	45-64	Men (Hommes)	Women (Femmes)
TOTAL	780	802	252	252	100	62	52	21	8	40	7	60	4	48	70	103	103	181	48	1750	593	507	183	275	142	2	2						
Professional and Managerial	297	311	100	100	10	8	8	2	2	2	2	2	2	2	2	2	2	2	2	2	2	2	2	2	2	2	2	2	2	2			
Professional	181	181	60	60	6	5	5	1	1	1	1	1	1	1	1	1	1	1	1	1	1	1	1	1	1	1	1	1	1	1			
Semi-professional Managerial and official	55	55	1	1	1	1	1	1	1	1	1	1	1	1	1	1	1	1	1	1	1	1	1	1	1	1	1	1	1	1			
Clerical and Sales	204	204	17	17	1	2	3	2	2	12	2	3	3	3	6	5	5	5	5	159	108	41	15	17	6	6	6	6	6	6			
Service	35	35	8	8	2	1	1	1	1	2	2	2	2	2	2	2	2	2	2	17	17	12	8	6	5	5	5	5	5	5			
Domestic Personal Protective	31	31	8	8	2	1	1	1	1	1	1	1	1	1	1	1	1	1	1	14	14	19	8	6	5	5	5	5	5	5			
Agricultural, Fishery, Forestry and Kindred Occupations	529	529	30	30	32	13	13	3	3	2	2	2	2	2	11	42	42	99	21	390	59	110	8	6	2	2	2	2	2	2			
Skilled	719	719	7	7	28	20	20	4	4	6	1	1	1	1	8	28	28	140	2	383	192	75	4	152	10	39	39	39	39	39			
Manufacturing Non-manufacturing	316	316	7	7	10	5	5	4	4	2	2	2	2	2	7	7	74	66	139	68	74	4	91	6	39	39	39	39	39	39			
Semi-skilled	69	69	1	1	6	1	1	1	1	1	1	1	1	1	1	1	1	1	1	32	19	1	1	1	1	1	1	1	1	1	1		
Manufacturing Non-manufacturing	8	8	1	1	6	1	1	1	1	1	1	1	1	1	1	1	1	1	7	19	1	1	1	1	1	1	1	1	1	1	1		
Apprentices	10	10	4	4	1	1	1	1	1	1	1	1	1	1	1	1	1	1	10	4	4	4	4	4	4	4	4	4	4	4	4		
Unskilled	683	683	155	155	11	17	17	10	5	8	2	20	1	21	41	14	14	76	526	97	196	117	60	3	60	2	2	2	2	2	2		
Helpers Labourers, except agricultural No previous work experience	302	302	11	11	10	6	6	4	3	6	1	3	3	4	9	13	53	206	45	45	59	3	27	1	4	4	4	4	4	4	4		
Other	381	381	144	144	1	11	11	6	2	2	1	47	3	17	32	25	25	320	52	320	137	114	33	2	76	8	8	8	8	8	8		

Specific Occupations
(Professions)

Table 1
(Tableau 2)

Occupation	Refugees in assembly centres in specified IRO areas (Refugiés dans les centres de rassemblement dans les zones indiquées de l'OIR)												TOTAL a/	Profession		
	All areas (Toutes zones)			British Zone, Germany (Zone britannique, Allemagne)			U.S. Zone, Germany (Zone américaine, Allemagne)			French Zone, Germany (Zone française, Allemagne)						
	Men (Hommes)	Women (Femmes)		Men (Hommes)	Women (Femmes)		Men (Hommes)	Women (Femmes)		Men (Hommes)	Women (Femmes)					
	16-44	45-64	16-44	45-64	16-44	45-64	16-44	45-64	16-44	45-64	16-44	45-64				
GRAND TOTAL	145 249	37 401	74 165	21 371	41 985	9 613	14 031	6 072	20 495	45 225	11 143	9 406	2 196	4 323	1 504	TOTAL GENERAL
TOTAL b/	10 452	6 416	6 136	2 726	2 838	1 563	1 283	669	4 734	1 483	1 048	1 574	1 535	501	557	177
Accountant	403	271	158	80	105	62	66	30	164	141	46	21	97	59	39	29
Actor, actress	187	120	171	47	53	27	45	7	66	57	72	40	11	17	17	4
Aeronaut	592	318	41	47	161	160	20	13	286	271	53	33	42	43	5	1
Architect	234	140	15	1	84	27	15	2	96	71	22	7	37	12	11	1
Artist	281	147	15	37	82	44	18	6	127	74	60	25	41	19	13	1
Auditor	76	66	17	9	14	16	3	3	33	33	13	4	18	5	3	2
Chemist	307	164	86	26	68	31	15	2	161	107	58	18	25	9	3	1
Child care worker	33	8	333	131	18	8	70	44	4	232	232	63	10	12	12	1
Clergman	670	461	1	8	176	100	42	25	334	259	1	59	37	27	14	2
Dentist	132	53	262	92	19	8	4	1	77	31	201	2	8	14	2	2
Dietician	2	1	6	4	1	1	2	1	1	4	4	4	4	31	1	1
Engineer, civil	602	409	10	6	162	103	2	1	319	215	2	1	19	9	1	1
Engineer, electrical	266	123	5	1	61	27	2	1	144	76	2	1	1	9	1	1
Engineer, industrial	141	102	6	2	48	28	2	1	83	67	5	2	64	2	2	1
Engineer, mechanical	466	227	6	2	138	63	1	1	284	115	3	2	5	4	2	1
Engineer, mining	35	51	3	1	7	10	2	1	19	28	3	1	5	1	1	1
Engineer, sanitary	11	11	3	1	1	5	2	1	4	4	1	1	1	1	1	1
Forester	371	305	1	1	131	67	1	1	194	284	1	1	17	14	1	1
General practitioner	214	110	76	39	111	67	16	4	138	70	55	36	56	32	17	3
Lawyer	683	346	19	12	181	150	15	5	428	365	50	13	82	46	7	1
Librarian	35	32	69	35	171	57	29	18	17	26	46	28	1	2	2	1
Musician	597	210	155	80	171	57	29	18	281	106	104	52	51	7	10	6
Nurse, graduate	1	3	213	80	1	1	1	1	1	1	186	66	3	15	13	6
Nurse, practical or experienced	23	5	913	212	1	1	1	1	13	2	897	148	3	3	24	8
Occupational counsellor	2	3	2	1	1	2	2	1	1	1	1	1	1	1	1	1
Pharmacist	190	125	214	62	33	59	50	19	76	59	144	31	13	10	17	7
Physician specialist	177	154	99	61	33	33	33	19	169	130	91	59	5	3	8	2
Recreation leader	8	2	2	2	5	1	1	1	2	2	3	1	1	1	1	1
Reporter	138	60	11	7	44	16	5	1	56	24	4	1	17	12	1	1
Sculptor	53	15	16	1	14	3	1	1	26	1	10	1	4	2	1	1
Singer	150	70	123	47	36	17	40	13	70	31	58	28	8	6	11	2
Surgeon specialist	23	10	15	5	14	5	7	3	4	3	6	1	1	4	2	2
Teacher, arts and crafts	52	36	13	12	14	5	11	3	42	33	13	13	8	5	4	1
Teacher, professor (academic)	93	77	184	92	42	25	72	40	23	25	82	49	3	1	1	1
	1 491	1 079	1 586	1 107	428	243	271	228	850	661	1 074	702	82	73	89	87

a/ Totals for professional and semi-professional groups are complete, although the breakdown for medical categories specified below is not available for British Zone, Germany, or for Austria.
(Les totaux des groupes des professions libérales et semi-libérales sont complets, bien que la répartition des catégories médicales indiquées ci-dessous n'ait pas été communiquée pour la zone britannique d'Allemagne ni pour l'Autriche)

b/ Incomplete. Figures for British Zone, Germany and for Austria not available.
(Incomplet. Les chiffres pour la zone britannique d'Allemagne et pour l'Autriche n'ont pas été communiqués.)

Table X (continued)
(Tableau X (suite))

Occupation	Refugees in assembly centres in specified IRO areas (Rafugiés dans les centres de rassemblement dans les zones indiquées de l'OIR)															
	British Zone, Austria (Zone britannique, Autriche)				U.S. Zone, Austria (Zone américaine, Autriche)				French Zone, Austria (Zone française, Autriche)				Italy (Italie)			
	Men (Hommes)		Women (Femmes)		Men (Hommes)		Women (Femmes)		Men (Hommes)		Women (Femmes)		Men (Hommes)		Women (Femmes)	
	16-44	45-64	16-44	45-64	16-44	45-64	16-44	45-64	16-44	45-64	16-44	45-64	16-44	45-64	TOTAL GENERAL	
	2 546	1 760	802	292	1 113	2 857	1 281	1 444	723	499	279	1 781	719	1 004	419	
	PROFESSIONAL OCCUPATIONS (PROFESSIONS LIBÉRALES)															
	TOTAL a/															
Accountant	181	114	24	24	644	206	319	192	181	149	86	53	352	94	109	27
Actor, actress	-	7	-	1	9	3	2	-	1	2	-	-	27	5	5	-
Aeronautist	7	5	-	-	39	23	31	-	4	7	-	-	8	1	3	-
Architect	7	2	-	-	65	40	-	-	5	7	-	-	18	6	2	-
Artist	7	3	-	1	-	25	-	-	2	1	-	1	10	2	1	-
Auditor	-	-	-	-	10	10	-	-	5	2	-	-	9	5	1	-
Chemist	-	4	-	-	6	3	-	-	2	-	-	-	2	1	-	-
Child care worker	-	-	-	-	15	8	-	-	2	3	-	-	11	2	-	-
Clerk/typist	-	6	-	5	-	50	5	18	-	17	3	2	29	-	6	1
Dentist	1	3	-	-	13	5	3	-	2	-	-	1	12	-	-	-
Dietician	-	-	-	-	1	1	-	-	-	-	-	-	-	-	-	-
Engineer, civil	-	10	-	-	29	35	-	-	18	15	-	-	11	-	-	-
Engineer, electrical	4	2	-	-	8	11	-	-	3	2	-	-	7	-	-	-
Engineer, industrial	-	-	-	-	4	3	-	-	3	1	-	-	4	-	-	-
Engineer, mechanical	-	-	-	-	21	17	-	-	9	4	-	-	6	-	-	-
Engineer, mining	-	1	-	-	3	6	-	-	-	-	-	-	1	-	-	-
Engineer, sanitary	-	-	-	-	1	1	-	-	-	-	-	-	-	-	-	-
Forester	4	5	-	-	13	7	-	-	4	4	-	-	8	-	-	-
General practitioner	NR	NR	NR	NR	NR	NR	NR	NR	NR	NR	NR	NR	NR	NR	NR	NR
Lawyer	23	7	-	-	26	37	-	-	26	21	-	-	17	-	-	-
Librarian	-	-	-	-	5	5	-	-	-	7	-	-	20	-	-	-
Musician	10	6	-	1	47	25	3	2	12	1	4	2	25	2	1	3
Nurse, graduate	NR	NR	NR	NR	NR	NR	NR	NR	NR	NR	NR	NR	NR	NR	NR	NR
Nurse, practical or experienced	NR	NR	NR	NR	NR	NR	NR	NR	NR	NR	NR	NR	NR	NR	NR	NR
Occupational counselor	-	1	-	-	1	3	-	-	-	-	-	-	-	-	-	-
Pharmacist	2	NR	NR	NR	15	8	-	-	4	4	3	-	7	-	-	-
Physician specialist	NR	NR	NR	NR	NR	NR	NR	NR	NR	NR	NR	NR	NR	NR	NR	NR
Recreation leader	-	1	-	-	6	1	-	-	4	-	-	-	3	-	-	-
Reporter	-	-	-	-	-	-	-	-	-	-	-	-	-	-	-	-
Sculptor	-	-	-	-	11	7	9	3	11	7	3	1	5	2	1	-
Singer	10	-	-	-	4	1	2	-	-	-	-	-	4	-	-	-
Social worker	-	NR	NR	NR	NR	NR	NR	NR	NR	NR	NR	NR	NR	NR	NR	NR
Surgeon specialist	-	NR	NR	NR	NR	NR	NR	NR	NR	NR	NR	NR	NR	NR	NR	NR
Teacher, arts and crafts	-	21	-	-	16	5	26	-	-	-	-	-	9	-	-	-
Teacher, professor (academic)	13	4	1	-	44	50	32	52	37	39	37	31	67	9	32	7

a/ Totals for professional and semi-professional groups are complete, although the breakdown for medical categories specified below is not available for British Zone, Germany, or for Austria.
(Les totaux des groupes des professions libérales et semi-libérales sont complets, bien que la répartition des catégories médicales indiquées ci-dessous n'ait pas été communiquée pour la zone britannique d'Allemagne ni pour l'Autriche)

Table I (continued)
(Tableau I (suite))

Occupation	Refugees in assembly centres in specified IRO areas (Rafugiés dans les centres de rassemblement dans les zones indiquées de l'OIR)												Profession
	All areas (Toutes zones)			British Zone, Germany (Zone britannique, Allemagne)			U.S. Zone, Germany (Zone américaine, Allemagne)			French Zone, Germany (Zone française, Allemagne)			
	Men (Hommes)		Women (Femmes)	Men (Hommes)		Women (Femmes)	Men (Hommes)		Women (Femmes)	Men (Hommes)		Women (Femmes)	
	16-44	45-64	16-44	45-64	16-44	45-64	16-44	45-64	16-44	45-64	16-44	45-64	
Teacher, professor (technical) Veterinarian	194 165	53 2	146 17	32 14	102 59	32 14	41 71	19 42	41 14	11 2	1 2	1 -	1 -
Writer	106	13	22	17	74	17	47	26	9	5	3	5	2
Other professional	998	17	394	46	103	46	144	78	35	6	35	338	3
TOTAL	2 542	401	2 311	118	541	118	1 468	513	1 543	238	28	105	21
Airplane pilot	64	-	-	9	22	9	27	14	-	-	-	-	-
Artist, commercial	70	15	26	-	6	-	36	12	17	15	1	6	-
Athletic instructor	91	4	31	2	27	3	54	6	19	7	2	2	-
Dancer	15	22	140	5	96	3	20	6	47	2	1	11	4
Dental technician	167	4	26	NR	NR	NR	13	15	22	2	2	2	2
Draftsman	580	17	133	7	116	1	424	88	95	13	3	7	-
Dredgeman	13	-	-	1	5	-	8	2	2	-	-	-	-
Laboratory technician	36	9	42	-	8	-	30	8	40	8	2	2	1
Medical laboratory technician	21	12	21	NR	NR	NR	6	5	9	2	4	5	3
Ward's aide	7	6	965	NR	NR	NR	5	2	903	82	2	11	-
Occupational interviewer	1	1	-	-	-	-	1	1	-	-	-	-	-
Optician	42	7	1	-	5	-	22	4	-	-	-	-	-
Photographer	453	98	86	21	70	21	117	79	77	7	4	6	1
Physical therapist	28	16	63	6	13	6	7	7	34	19	2	12	4
Radio operator	78	15	1	6	29	6	35	5	1	1	1	-	-
Surveyor	255	4	4	40	58	40	169	188	2	1	6	-	-
Translator or interpreter	178	67	305	5	35	5	91	52	227	73	3	23	6
Undertaker, embalmer	10	3	1	-	8	-	1	1	2	-	1	-	-
X-ray technician	22	7	7	2	4	2	12	4	4	2	2	-	-
Other semi-professional	227	129	129	13	55	13	70	19	44	7	-	-	-
TOTAL	1 873	1 352	216	411	553	411	795	613	99	86	94	22	15
Business man, manager, executive	1 394	466	149	272	469	272	519	418	64	62	90	19	13

MANAGERIAL AND OFFICIAL OCCUPATIONS
(PERSONNEL DE DIRECTION)

a/ Totals for professional and semi-professional groups are complete, although the breakdown for medical categories specified below is not available for British Zone, Germany, or for Austria.
(Les totaux des groupes des professions libérales et semi-libérales sont complets, bien que la répartition des catégories médicales indiquées ci-dessous n'ait pas été communiquée pour la zone britannique d'Allemagne ni pour l'Autriche)

b/ Incomplete. Figures for British Zone, Germany and for Austria not available.
c/ Incomplete. Les chiffres pour la zone britannique d'Allemagne et pour l'Autriche n'ont pas été communiqués.

Table X (continued)
(Tableau X (suite))

Occupation	Refugees in assembly centres in specified IRO areas (Réfugiés dans les centres de rassemblement dans les zones indiquées de l'OIR)												Profession	
	British Zone, Austria (Zone Britannique, Autriche)			U.S. Zone, Austria (Zone Américaine, Autriche)			French Zone, Austria (Zone Française, Autriche)			Italy (Italie)				
	Men (Hommes)		Women (Femmes)	Men (Hommes)		Women (Femmes)	Men (Hommes)		Women (Femmes)	Men (Hommes)		Women (Femmes)		
	16-44	45-64	16-44	45-64	16-44	45-64	16-44	45-64	16-44	45-64	16-44	45-64		
Office manager	-	-	-	14	7	3	2	1	2	-	1	-	Chef de bureau	
Sanitary technician, sanitary inspector	1	2	-	3	-	2	-	-	-	-	-	-	Téchnicien des services sanitaires	
Other managerial and official	1	-	-	22	8	5	-	1	2	-	12	-	Autres emplois de direction	
TOTAL	204	111	59	327	236	75	58	90	58	15	132	106	TOTAL	
Bookkeeper	17	2	2	108	59	12	25	36	89	2	15	24	Comptable	
Clerk, general, file, postal	178	108	55	122	87	36	32	52	208	11	34	54	Employé de bureau, commis général	
Office machine operator	-	-	-	1	1	-	1	-	-	-	-	-	Employé d'ordre postal	
Salesman	4	-	-	77	41	11	-	1	218	1	83	17	Opérateur de machines de bureau	
Stenographer	-	-	-	1	4	4	-	-	-	-	-	2	Vendeur	
Telegraph operator	-	1	-	4	5	2	-	1	-	-	-	2	Sténographe	
Telephone operator	-	-	1	3	5	2	-	-	-	1	-	2	Télégraphiste	
Teletype operator	-	-	-	1	5	-	-	-	-	-	-	-	-	Télétypiste
Typist	5	-	1	10	34	7	-	-	-	-	-	7	Dactylographe	
TOTAL	17	2	2	108	59	12	25	36	89	2	15	24	TOTAL	
Housekeeper and all other domestic servants	-	-	-	-	198	99	-	-	2	-	-	101	Domestique et autres services domestiques	
TOTAL	31	14	27	53	107	31	10	33	260	16	18	106	TOTAL	
Barber, hairdresser	13	10	2	25	23	-	-	21	130	-	10	26	Coiffeur	
Cook (hotel, restaurant, institution)	12	3	21	19	28	12	7	4	58	7	3	47	Cuisinier (hotel, restaurant, institution)	
Hospital attendant, ward orderly	-	1	-	4	9	5	-	2	3	-	-	1	Infirmier de salle	
Kitchen worker (hotel, restaurant, institution)	-	-	-	1	10	7	-	-	19	-	-	27	Garçon de cuisine (hotel, restaurant, institution)	
Midwife	-	-	2	-	5	2	-	-	1	1	-	2	Sage-femme	
Waiter, waitress (hotel, restaurant, institution)	6	-	2	3	17	1	2	6	37	2	5	3	Garçon, serveuse (hotel, restaurant, institution)	
TOTAL	31	14	27	53	107	31	10	33	260	16	18	106	TOTAL	
Domestic service occupations (SERVICE DOMESTIQUE)	-	-	-	-	198	99	-	-	2	-	-	101	Domestique et autres services domestiques	
Personal service occupations (SERVICE PERSONNEL)	-	-	-	-	-	-	-	-	-	-	-	-	Domestique et autres services domestiques	

CLERICAL AND SALES OCCUPATIONS
(EMPLOYES DE BUREAU ET VENDEURS)

DOMESTIC SERVICE OCCUPATIONS
(SERVICE DOMESTIQUE)

PERSONAL SERVICE OCCUPATIONS
(SERVICE PERSONNEL)

Table X (continued)
(Tableau X (suite))

Occupation	Refugees in assembly centres in specified IEO areas (Régulés dans les centres de rassemblement dans les zones indiquées de l'OIIE)												Profession
	British Zone, Austria (Zone britannique, Autriche)			U.S. Zone, Austria (Zone américaine, Autriche)			French Zone, Austria (Zone française, Autriche)			Italy (Italie)			
	Men (Hommes)	Women (Femmes)	Total	Men (Hommes)	Women (Femmes)	Total	Men (Hommes)	Women (Femmes)	Total	Men (Hommes)	Women (Femmes)	Total	
	16-44	45-64	16-44	45-64	16-44	45-64	16-44	45-64	16-44	45-64	16-44	45-64	
Other personal services	-	-	5	11	6	1	17	6	13	-	-	-	Autres professions de service
	4	4	261	186	6	4	8	4	24	1	1	2	TOTAL
Firefighter	-	3	4	1	-	1	-	-	1	-	-	-	Pompier
Policeman, guard	4	1	8	6	-	7	-	-	33	-	-	-	Agent de police, garde
Other protective service	-	-	249	179	-	-	-	-	20	1	-	-	Autres professions de service
	PROTECTIVE SERVICE OCCUPATIONS (SERVICE DE PROTECTION)												
	AGRICULTURAL, FISHERY, FORESTRY AND KINDRED OCCUPATIONS (AGRICULTURE, PÊCHERIE, TRAVAUX EN FORÊT ET OCCUPATIONS SIMILAIRES)												
	529	118	559	276	49	12	160	148	29	91	68	90	2
Cattleman, cowman	-	-	1	3	-	1	-	-	-	-	-	-	-
Dairyman, dairy maid	2	74	12	156	-	11	132	80	-	21	64	63	7
Farmer	439	2	366	5	22	5	203	19	4	4	3	16	-
Fisherman	2	2	13	18	-	13	16	14	15	65	1	10	2
Gardener	6	38	47	45	7	13	203	44	15	-	1	1	-
Labourer, agricultural, farm hand	62	-	94	45	14	3	-	-	-	-	-	-	-
Floughman	-	-	5	-	-	-	-	-	-	-	-	-	-
Shepherd	-	1	-	-	-	-	-	-	-	-	-	-	-
Trapper or hunter	-	-	-	-	-	-	-	-	-	-	-	-	-
Other agricultural, fishery, forestry and kindred	18	3	25	49	3	2	9	5	2	1	2	-	-
	SKILLED OCCUPATIONS IN MANUFACTURING AND RELATED ACTIVITIES (OCCUPATIONS SPÉCIALISÉES DANS L'INDUSTRIE)												
	316	86	1,907	491	1,073	295	177	95	38	52	205	438	60
Clothing and other fabricated textile products	60	17	514	111	555	234	21	2	12	32	51	323	55
Cutter, band	-	-	34	8	15	7	-	-	-	-	-	2	-
Finisher, garment	-	-	15	4	4	-	-	-	-	-	-	4	-
Turner	2	3	72	9	3	-	1	-	38	-	7	5	1
Hat former	-	-	8	2	6	5	-	1	19	-	7	7	-

Table X (continued)
(Tableau X (suite))

Occupation	Refugees in assembly centres in specified IHO areas (Réfugiés dans les centres de rassemblement dans les zones indiquées de l'OIE)												Profession				
	All areas (Toutes zones)				British Zone, Germany (Zone britannique, Allemagne)				U.S. Zone, Germany (Zone américaine, Allemagne)					French Zone, Germany (Zone française, Allemagne)			
	Men (Hommes)		Women (Femmes)		Men (Hommes)		Women (Femmes)		Men (Hommes)		Women (Femmes)			Men (Hommes)		Women (Femmes)	
	16-44	45-64	16-44	45-64	16-44	45-64	16-44	45-64	16-44	45-64	16-44	45-64		16-44	45-64	16-44	45-64
Milliner	8	7	179	47	7	7	21	94	6	7	21	21	7	5	5	Modiste	
Sewer, hand	284	31	1 109	173	5	270	348	805	29	25	148	148	25	1	1	Petite-main	
Tailor, seamstress	5 222	682	9 893	2 947	462	3 574	1 693	7 449	429	155	1 693	1 693	341	116	116	Tailleur, couturière	
Other clothing and fabricated textiles	122	31	156	66	7	40	53	99	6	9	53	53	31	-	-	Vêtements et autres fabrications textiles	
Electrician and electrical equipment	2 867	288	13	86	1	1 622	216	12	216	130	18	18	18	-	-	Electricien et équipements électriques	
Electrician	2 855	385	13	86	1	1 616	215	12	215	130	18	18	18	-	-	Electricien	
Other electrical equipment	12	3	-	-	-	6	1	-	1	-	-	-	-	-	-	Autres équipements électriques	
Food products	2 933	616	123	118	11	1 618	348	105	348	160	28	28	28	-	-	Produits alimentaires	
Baker	2 021	336	75	42	11	1 093	206	62	206	102	11	11	11	-	-	Boulangier	
Brewmaster	36	20	9	2	2	21	13	-	4	4	2	2	2	-	-	Maitre-brasseur	
Miller	571	179	17	9	-	285	85	17	85	32	10	10	10	-	-	Moulinier	
Other food products	303	81	31	11	2	219	144	26	144	22	5	5	5	-	-	Autres produits alimentaires	
Leather and leather products	6 664	1 396	290	276	4	1 872	872	216	872	312	54	54	54	1	1	Cuir et produits de cuir	
Harness maker	46	11	21	7	-	20	4	-	4	3	1	1	1	-	-	Bourellier	
Leather worker, skilled	511	72	195	66	1	329	90	180	90	4	20	20	3	-	-	Maroquinier spécialisé	
Saddle maker	181	47	28	6	1	125	30	2	30	4	5	5	5	-	-	Sellier	
Shoe maker	4 680	1 024	39	222	2	2 603	649	23	649	287	47	47	47	-	-	Bottier	
Shoe repairman	996	168	10	28	-	615	87	9	87	5	1	1	1	-	-	Cordonnier	
Tanner	250	74	2	5	-	181	55	2	55	10	1	1	1	-	-	Tanneur	
Lumber and lumber products	2 105	550	61	110	6	1 233	349	50	349	186	18	18	18	1	1	Bois et produits de bois	
Cabinet maker	376	91	3	16	-	237	59	1	59	18	6	6	6	-	-	Ebéniste	
Cooper	47	16	1	4	-	17	9	1	9	6	1	1	1	-	-	Tonnellier	
Log driver	9	2	1	1	-	4	2	1	2	1	1	1	1	-	-	Flotteur	
Lumberman, timber cutter	414	74	1	11	-	253	58	-	58	98	4	4	4	-	-	Bûcheron	
Sawmill operator	186	100	2	26	-	123	64	2	64	22	6	6	6	-	-	Ouvrier de scierie	
Upholsterer	290	52	10	2	4	168	28	5	28	9	2	2	2	-	-	Tapisier	
Wood carver, hand	70	20	19	9	-	48	11	16	11	5	1	1	1	-	-	Sculpteur sur bois, à la main	
Wood worker	1	-	-	11	-	41	3	1	3	11	4	4	4	-	-	Ouvrier du bois	
Other lumber and lumber products	195	41	3	3	-	125	24	3	24	26	4	4	4	-	-	Autres bois et produits de bois	
Metal working occupations	5 468	993	124	202	2	2 812	608	90	608	310	20	20	20	4	4	Professions travaillant le métal	
Blacksmith	1 071	172	4	53	2	423	92	1	92	18	5	5	5	-	-	Forgeron	
Boiler maker	19	16	-	1	-	6	6	-	6	4	3	3	3	-	-	Chaudronnier	
Electroplater	48	6	-	13	-	21	3	-	3	2	-	-	-	-	-	Galvanoplate	
Forgeman, hammermith	199	49	1	56	-	103	21	1	21	66	-	-	-	-	-	Marteleur	
Foundryman, molder	183	29	-	4	-	103	21	-	21	17	-	-	-	-	-	Fondeur, mouleur	
Heat treator	22	9	-	5	-	12	4	-	4	-	-	-	-	-	-	Trempeur	
Jeweller, silversmith, goldsmith	181	32	6	35	-	130	24	4	24	2	-	-	-	-	-	Bijoutier, argentier, orfèvre	
Jeweller or watch factory worker	17	2	1	-	-	2	-	-	-	-	-	-	-	1	1	Ouvrier dans une fabrique de joaillerie ou de montres	

Table I (continued)
(Tableau I (suite))

Occupation	Refugees in assembly centres in specified IRO areas (Réfugiés dans les centres de rassemblement dans les zones indiquées de l'OIR)												Profession				
	All areas (Toutes zones)				British Zone, Germany (Zone britannique, Allemagne)				U.S. Zone, Germany (Zone américaine, Allemagne)					French Zone, Germany (Zone française, Allemagne)			
	Men (Hommes)		Women (Femmes)		Men (Hommes)		Women (Femmes)		Men (Hommes)		Women (Femmes)			Men (Hommes)		Women (Femmes)	
	15-44	45-64	15-44	45-64	15-44	45-64	15-44	45-64	15-44	45-64	15-44	45-64		15-44	45-64	15-44	45-64
Machine operator, machine shop	335	145	48	4	167	19	5	109	34	2	78	9	2	Mécanicien d'atelier			
Machinist	616	148	4	-	191	24	-	114	18	-	12	-	1	Ajusteur			
Metalmith	566	104	21	-	182	23	-	64	3	-	37	-	2	Ouvrier en métaux			
Steel puddler, furnaceman	46	11	1	-	27	3	-	3	1	-	4	-	-	Puissier d'acier ou ouvrier de haut fourneau			
Steelworker (structural)	101	17	4	-	23	5	-	9	4	-	-	-	-	Ouvrier de constructions métalliques			
Toolmaker	157	32	3	-	53	6	-	15	3	-	78	-	-	Outilleur			
Watchmaker, watch repairer	285	148	11	-	124	30	-	94	10	-	30	-	-	Réparateur de montres, horloger			
Welder	428	30	11	-	108	7	-	21	8	-	25	-	1	Soudeur			
Other metal working	294	43	9	2	22	3	-	19	4	1	-	-	-	Autres professions travaillant le métal			
Petroleum and coal products	56	28	4	-	13	2	1	32	3	-	6	-	-	Produits de pétrole et de charbon			
Petroleum worker	764	155	142	42	140	27	25	103	26	32	26	6	2	Ouvrier de raffinerie de pétrole			
Printing and publishing	221	42	70	19	44	5	14	29	133	17	3	-	-	Imprimerie et édition			
Bookbinder	69	15	10	4	15	3	4	12	50	3	2	-	-	Relieur			
Lithotype operator, monotype operator	70	14	20	7	17	1	4	13	47	3	3	-	-	Lithotypiste, monotypiste			
Pressman	372	73	36	12	61	17	2	44	29	9	14	-	-	Imprimeur à la presse			
Printer	32	11	6	-	3	1	1	5	15	-	4	-	-	Imprimeur			
Other printing and publishing	44	5	1	-	14	1	-	23	1	-	4	-	-	Autres			
Rubber goods	18	3	2	-	3	-	-	2	11	-	1	-	-	Produits en caoutchouc			
Tyre builder	26	2	1	-	11	-	-	12	1	-	3	-	-	Fabricant de pneumatiques			
Tyre repairer	176	44	25	8	38	6	5	33	17	6	5	-	-	Réparateur de pneumatiques			
Stone, clay, glass products	88	27	25	7	18	2	5	21	58	17	5	-	-	Produits céramiques et verrerie			
Ceramic worker	38	9	-	1	11	1	-	7	23	1	5	-	-	Ouvrier céramiste			
Glass blower	50	8	-	-	9	3	-	5	35	-	-	-	-	Souffleur de verre			
Stone cutter, stone carver	197	197	493	493	196	31	157	108	781	373	70	12	16	Sculpteur sur pierre			
Textile products	4	2	2	2	29	4	59	14	212	1	5	-	-	Produits textiles			
Beamer	311	21	1 226	336	4	1	-	5	1 010	275	5	-	-	Tricotteur, main ou machine			
Knitter, hand or machine	22	7	3	25	12	4	-	5	34	18	4	-	-	Gardier			
Rope maker	56	10	90	25	12	4	10	5	72	18	8	-	-	Ouvrier de filature, renvideur			
Spinner, mule	273	49	163	45	45	7	23	19	85	15	15	-	-	Tisseur au métier à main			
Weaver, hand loom	335	33	192	45	21	3	4	24	171	38	46	-	-	Tisseur au métier mécanique			
Weaver, power loom	340	77	269	47	85	16	61	41	173	25	7	-	-	Autres produits textiles			
Other textile products	197	42	10	5	32	6	1	45	16	12	2	-	-	Produits divers			
Miscellaneous products	67	34	19	1	19	1	1	20	24	2	1	-	-	Teinturier			

Occupation	Refugees in assembly centres in specified IEO areas (Refugiés dans les centres de rassemblement dans les zones indiquées de l'OIE)												Profession
	British Zone, Austria (Zone britannique, Autriche)			U.S. Zone, Austria (Zone américaine, Autriche)			French Zone, Austria (Zone française, Autriche)			Italy (Italie)			
	Men (Hommes)		Women (Femmes)	Men (Hommes)		Women (Femmes)	Men (Hommes)		Women (Femmes)	Men (Hommes)		Women (Femmes)	
	16-44	45-64	16-44	45-64	15-44	45-64	16-44	45-64	16-44	45-64	16-44	45-64	
Machine operator, machine shop	-	-	-	-	-	-	-	-	-	-	-	-	Mécanicien d'atelier
Machinist	-	-	-	-	-	-	-	-	-	-	-	-	Ajusteur
Metal smith	-	2	-	-	-	-	-	-	-	-	-	-	Ouvrier en métaux
Steel puddler, furnaceman	-	-	-	-	-	-	-	-	-	-	-	-	Puissier d'acier ou ouvrier de haut fourneau
Steel worker (structural)	-	-	-	-	-	-	-	-	-	-	-	-	Ouvrier de constructions métalliques
Tool maker	8	-	-	-	-	-	-	-	-	-	-	-	Outilleur
Watchmaker, watch repairer	1	1	-	-	-	-	-	-	-	-	-	-	Réparateur de montres, horloger
Welder	-	-	-	-	-	-	-	-	-	-	-	-	Soudeur
Other metal working	1	-	-	-	-	-	-	-	-	-	-	-	Autres professions travaillant le métal
<u>Petroleum and coal products</u>													<u>Produits de pétrole et de charbon</u>
Petroleum worker	2	-	-	-	-	-	-	-	-	-	-	-	Ouvrier de raffinerie de pétrole
Printing and publishing	16	-	-	-	51	13	4	-	-	4	-	2	Imprimerie et édition
Bookbinder	8	-	-	-	17	7	-	-	-	-	-	-	Relieur
Lithotype operator, monotype operator	-	-	-	-	2	-	-	-	-	-	-	-	Lithotypiste, monotypiste
Pressman	-	-	-	-	27	3	2	-	-	1	-	-	Imprimeur à la presse
Printer	7	-	-	-	3	2	-	-	-	2	-	-	Autres
Other printing and publishing	1	-	-	-	2	1	-	-	-	1	-	-	Autres professions travaillant le papier
Rubber goods	1	-	-	-	2	1	-	-	-	-	-	-	Produits en caoutchouc
Tyre builder	1	-	-	-	2	1	-	-	-	-	-	-	Fabricant de pneumatiques
Tyre repairer	-	-	-	-	-	-	-	-	-	-	-	-	Réparateur de pneumatiques
Stone, clay, glass products	3	-	-	-	7	2	1	-	-	2	-	-	Produits céramiques et verrerie
Ceramic worker	-	-	-	-	3	1	1	-	-	1	-	-	Ouvrier céramiste
Glass blower	-	-	-	-	2	1	-	-	-	2	-	-	Souffleur de verre
Stone cutter, stone carver	3	-	-	-	2	-	-	-	-	-	-	-	Sculpteur sur pierre
<u>Textile products</u>	13	-	10	-	155	30	40	-	1	2	117	14	Produits textiles
Beamer	-	-	-	-	3	4	-	-	-	1	-	-	Ourdisseur
Knitter, hand or machine	3	-	5	-	28	118	28	-	-	1	-	-	Tricotier, main ou machine
Rope maker	-	-	-	-	9	-	-	-	-	-	-	-	Cordier
Spinner, mule	-	-	-	-	-	-	-	-	-	-	-	-	Ouvrier de filature, renvideur
Weaver, hand loom	10	-	5	-	75	18	6	-	-	3	-	-	Tisseur au métier à main
Weaver, power loom	-	-	-	-	40	8	6	-	-	5	-	-	Tisseur au métier mécanique
Other textile production	-	-	-	-	-	-	-	-	-	-	-	-	Autres produits textiles
<u>Miscellaneous products</u>	2	-	-	-	40	22	8	-	2	2	19	2	Produits divers
Dyer	2	-	-	-	15	4	3	-	-	1	-	-	Teinturier

Occupation	Refugees in assembly centres in specified IRO areas (Réfugiés dans les centres de rassemblement dans les zones indiquées de l'OIR)											
	All areas (Toutes zones)			British Zone, Germany (Zone britannique, Allemagne)			U.S. Zone, Germany (Zone américaine, Allemagne)			French Zone, Germany (Zone française, Allemagne)		
	Men (Hommes)		Women (Femmes)	Men (Hommes)		Women (Femmes)	Men (Hommes)		Women (Femmes)	Men (Hommes)		Women (Femmes)
	16-44	45-64	16-44	45-64	16-44	45-64	16-44	45-64	16-44	45-64	16-44	45-64
Optometrist	2	1										
Piano tuner	19	15										
Other miscellaneous manufacturing	109	47										
SKILLED OCCUPATIONS IN NON-MANUFACTURING ACTIVITIES (AUTRES OCCUPATIONS SPÉCIALISÉES NE COMPRENANT PAS LA FABRICATION)												
TOTAL	23 234	4 511	224	6 370	1 064	126	12 588	2 298	84	12	1 199	210
Construction	8 606	2 072	13	2 048	445	2	4 947	1 237	24	11	463	60
Bricklayer	1 014	201		414	56		512	122	1		5	
Carpenter	2 823	753	11	903	230		1 476	429	1	11	65	
Joiner	2 226	416		168	37		1 321	251			225	
Mason, stonemason	519	142		173	48		210	54			86	
Painter	1 374	306	2	262	50	2	891	209			44	
Printer, hanger	4	2										
Plasterer	46	6					41	6				
Plumber	372	91		84	10		203	56				
Steamfitter	15	7		11	3		1	1				
Tile setter, tiler, slater	26	4		7	1		6	2				
Other construction	387	151		26	10		285	106			25	5
Mining and extraction of minerals	406	144		165	70		152	38			41	28
Miner, hand	184	85		115	38		14	24			33	21
Miner, power	131	46		38	30		74	8			1	2
Quarryman	91	13		12	2		64	6			9	5
Trade and service	2 425	477	20	606	91	3	1 284	276	15	13	129	20
Butcher	2 267	458	15	642	87	2	1 175	266	10	6	121	18
Dry cleaner	10	3							2	6		1
Projectionist (motion picture)	148	16	3	24	4		105	3	3	1	8	1
Transportation, communications and utilities	865	316	18	243	71	3	502	199	13	2	51	12
Brakeman	45	19		27	16		14	3	1		4	
Installer, repairman (telephone, telegraph)	174	56	6	41	9	2	103	37	4	1	18	3
Lineman	78	12	1	50	2	1	24	7			2	1
Locomotive engineer	110	70		25	22		70	33			5	7
Power plant installer	28	13		5	2		19	10				
Switchman	114	24		62	10		30	14			22	
Other transportation, communication and utilities	316	122	7	33	10		242	95	5	1		1

Profession

Optométriste
Accordeur de pianos
Autres fabrications diverses

TOTAL

Bâtiment

Poseur de briques

Charpentier

Mécanicien

Maçon

Peintre

Poseur de papiers peints

Piçonnier

Plombier

Installateur de vapeur

Autres professions dans le bâtiment

Exploitation minière

Mineur à la main

Mineur à la machine

Carrier

Commerce et service

Boucher

Teinturier-dégraisseur

Opérateur de cinéma

Transports, communications et utilités

Homme d'équipe

Installateur et réparateur de téléphone, télégraphe

Poseur de lignes

Mécanicien de locomotive

Installateur d'énergie électrique

Aligüleur

Autres transports, communications et utilités

Table X (continued)
(Tableau X (suite))

Occupation	Refugees in assembly centres in specified IRO areas (Réfugiés dans les centres de rassemblement dans les zones indiquées de l'OIR)												Profession					
	British Zone, Austria (Zone britannique, Autriche)				U.S. Zone, Austria (Zone américaine, Autriche)				French Zone, Austria (Zone française, Autriche)					Italy (Italie)				
	Men (Hommes)	Women (Femmes)	Men (Hommes)	Women (Femmes)	Men (Hommes)	Women (Femmes)	Men (Hommes)	Women (Femmes)	Men (Hommes)	Women (Femmes)	Men (Hommes)	Women (Femmes)						
Optometrist	-	-	-	-	-	-	-	-	-	-	-	-	-	-	1	-	-	-
Piano tuner	-	-	-	-	-	-	-	-	-	-	-	-	-	-	-	-	-	-
Other miscellaneous manufacturing	-	-	-	-	-	-	-	-	-	-	-	-	-	-	-	-	-	-
	132	1			137 1/2	408	138	66	319	129			881	25	2			
TOTAL	101	104			490	151	14		105	57			592	47	1			
Construction	20	5			31	15			2	1			30	2				
Bricklayer	30	10			125	35			33	14			193	15				
Carpenter	78	40			182	39			38	11			214	9				
Joiner	-	-			24	12			8	7			18	3				
Mason, stonemason	-	-			67	18			4	6			88	11				
Painter	-	-			-	-			-	-			3	2				
Paper hanger	-	-			3	-			-	-			-	-				
Plasterer	5	5			33	2			1	2			39	2				
Plumber	2	-			2	-			-	-			-	-				
Steam fitter	2	-			2	-			-	-			4	-				
Tile setter, tiler, slater	1	-			21	16			19	12			10	1				
Other construction	-	-			-	-			-	-			-	-				
Mining and extraction of minerals	10	1			2	1			2	2			18	1				
Miner, hand	5	-			6	-			5	1			6	1				
Miner, power	5	-			2	-			4	2			7	-				
Quarryman	-	-			1	-			-	-			-	-				
Trade and service	47	2			164	48			8	5			127	35				
Butcher	47	2			150	46			8	4			124	35				
Dry cleaner	-	-			5	1			-	-			1	-				
Projectionist (motion picture)	-	-			9	1			-	-			2	-				
Transportation, communication and utilities	26	8			27	15			15	9			1	2				
Brakeman	-	-			-	-			-	-			-	-				
Installer, repairman (telephone, telegraph)	-	-			2	2			9	5			1	-				
Lineman	-	-			1	1			1	4			-	-				
Locomotive engineer	-	-			4	1			5	4			-	-				
Power plant installer	-	-			1	1			-	-			-	-				
Switchman	-	-			-	-			-	-			-	-				
Other transportation, communication and utilities	26	8			15	7			-	-			-	-				

SKILLED OCCUPATIONS IN NON-MANUFACTURING ACTIVITIES
(AUTRES OCCUPATIONS SPECIALISEES NE COMPRENANT PAS LA FABRICATION)

Table X (continued)
(Tableau X (suite))

Occupation	Refugees in assembly centres in specific IRO areas (Refugiés dans les centres de rassemblement dans les zones indiquées de l'OIR)												Profession			
	British Zone, Austria (Zone britannique, Autriche)		U.S. Zone of Austria (Zone américaine, Autriche)		French Zone, Austria (Zone française, Autriche)		Italy (Italie)									
	Men (Hommes)	Women (Femmes)	Men (Hommes)	Women (Femmes)	Men (Hommes)	Women (Femmes)	Men (Hommes)	Women (Femmes)	Men (Hommes)	Women (Femmes)	Men (Hommes)	Women (Femmes)				
	16-44	45-64	16-44	45-64	16-44	45-64	16-44	45-64	16-44	45-64	16-44	45-64				
TOTAL	61	24	333	67	24	16	47	10	1	196	15	39	-	TOTAL	Chaudronnier de camions Blanchisseur Dockeur Marin Charretier Maquettionnaire (en magasin) Autres divers	
Driver, truck	-	-	-	-	-	-	-	-	-	-	-	-	-	-	-	-
Laundryman	59	23	301	47	16	17	42	9	1	161	6	2	-	-	-	
Longshoreman, stevedore, dock man	-	-	3	1	-	-	1	-	-	2	-	27	-	-	-	-
Seaman	-	-	10	1	-	-	-	-	-	14	3	-	-	-	-	-
Teamster	2	1	6	4	-	-	-	-	-	1	-	-	-	-	-	-
Warehouseman	-	-	2	-	-	-	2	1	-	7	6	-	-	-	-	-
Other miscellaneous	-	-	11	14	-	-	-	-	-	9	-	10	-	-	-	-
TOTAL	10	-	117	11	25	2	1	-	-	597	-	293	-	TOTAL	Charpentier Métiers de construction, autres Electricien Ajusteur Métiers travaillant le métal, autres Plombier Imprimeur Autres	
Carpenter	-	-	9	-	-	-	-	-	-	74	-	4	-	-	-	-
Construction trades, other	-	-	2	2	-	-	-	-	-	8	-	1	-	-	-	-
Electrician	-	-	26	1	-	-	1	-	-	39	-	1	-	-	-	-
Machinist	-	-	13	2	-	-	-	-	-	-	-	-	-	-	-	-
Metal trades, other	-	-	13	2	-	-	-	-	-	-	-	-	-	-	-	-
Plumber	-	-	17	1	-	-	-	-	-	14	-	5	-	-	-	-
Printing trades	-	-	2	1	-	-	-	-	-	2	-	-	-	-	-	-
Other	10	-	34	2	-	-	-	-	-	384	-	282	-	-	-	-
TOTAL	583	133	915	249	859	504	122	26	113	1 786	28	1 592	273	TOTAL	Aide Manœuvre, sauf agricole, Sans profession	
Helper	-	-	121	68	9	9	69	23	9	15	2	4	-	-	-	-
Labourer, except agricultural	302	66	104	21	9	5	10	3	-	273	26	12	-	-	-	-
No previous work experience	381	67	690	160	851	490	43	-	104	1 498	-	1 643	271	-	-	-

SEMI-SKILLED OCCUPATIONS IN NON-MANUFACTURING ACTIVITIES
(OCCUPATIONS SEMI-SPECIALISÉES NE COMPRENANT PAS LA FABRICATION)

APPRENTICES
(APPRENTIS)

UNSKILLED OCCUPATIONS
(OCCUPATIONS NON-SPECIALISÉES)

Date	Time	Locality	Elevation (m)	Slope	Aspect	Soil	Vegetation	Weather	Wind	Temp (C)	Humidity (%)	Pressure (mm Hg)	Wind Dir	Wind Spd	Clouds	Moon	Stars	Remarks
1952	10:00
1952	11:00
1952	12:00
1952	13:00
1952	14:00
1952	15:00
1952	16:00
1952	17:00
1952	18:00
1952	19:00
1952	20:00
1952	21:00
1952	22:00
1952	23:00
1952	00:00

...

...

...

...

...

...

...

...

...

